

Firma:  Hora: 14:50



Oficio No. ITCF-1155-2025  
Guatemala, 4 de noviembre de 2025

Licenciada

Gabriela del Carmen Meléndez Carballos

Jefe de Comunicación

Consejo Nacional del Deporte, la Educación Física y la Recreación

Estimada Licenciada Meléndez:

Reciba un cordial saludo del Instituto Técnico de la Cultura Física del CONADER deseándole éxitos en sus actividades.


Se adjunta el Informe de Pertenencia Sociolingüística correspondiente a:

Institución	Mes
• Universidad Da Vinci de Guatemala	Septiembre
• Universidad del Valle de Guatemala	

Informes a cargo de la Dirección del Instituto Técnico de la Cultura Física de acuerdo con la guía para la elaboración del Informe de Pertenencia Sociolingüística, según la ley de acceso a la Información Pública, los cuales estarán siendo enviados a su persona de forma digital.

Sin nada más que agregar me suscribo de usted.

Atentamente,

  
Lcda. Rosa Amparo Del Busto Fernández  
Directora en funciones  
Instituto Técnico de la Cultura Física  
CONADER




C.C. Archivo

Con el propósito de elaborar el presente informe, se han definido como nuestros beneficiarios alumnos del programa de profesionalización del Recurso Humano y Becas Educativas, los postulantes llevan 1 formulario previo a ser inscritos al programa, la cual consignan sus datos generales, incluyendo la pertenencia sociolingüística, dicha información se recopila al inicio de año académico, se consolida desde el mes de febrero y durante el año.

224

ALUMNOS

224  
ALUMNOS





**INFORME DE PERTENENCIA SOCIOLINGÜÍSTICA  
MES DE SEPTIEMBRE DEL AÑO 2025  
INSTITUTO TÉCNICO DE LA CULTURA FÍSICA -CONADER-**




Departamento	Alumnos	Departamento	Alumnos
Alta Verapaz	10	Petén	0
Baja Verapaz	19	Quetzaltenango	5
Chimaltenango	33	Quiché	30
Chiquimula	0	Retalhuleu	0
Guatemala	11	Sacatepéquez	20
El Progreso	2	San Marcos	1
Escuintla	27	Santa Rosa	9
Huehuetenango	4	Sololá	30
Izabal	17	Suchitepéquez	1
Jalapa	1	Totonicapán	4
Jutiapa	0	Zacapa	0
		<b>TOTAL</b>	<b>224</b>

El cuadro anterior muestra cuantos alumnos hay por departamento participando en el programa de becas CONADER

**Cobertura por Género dentro del Programa de Becas**

Hombres	152
Mujeres	72
<b>TOTAL</b>	<b>224</b>


Participación de hombres y mujeres en el Programa de Becas CONADER 2025



■ Hombres ■ Mujeres

La gráfica anterior muestra los porcentajes y cantidades de hombres y mujeres participando en el programa de becas CONADER


**ACTUALIZADO: 04/11/2025**



**Grupos Étnicos dentro del Programa de Becas**

MAYA	71
XINCA	0
GÁRIFUNA	1
MESTIZO	152
<b>TOTAL</b>	<b>224</b>

Participación por Grupo Étnico en el Programa de Becas CONADER 2025

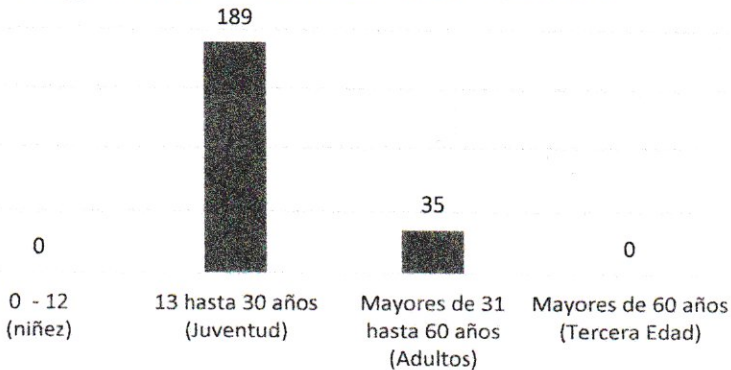


La gráfica anterior muestra cuantos alumnos hay por grupo étnico participando en el programa de becas CONADER

**Participación por Rango de Edad dentro del Programa de Becas**

0 - 12 (niñez)	0
13 hasta 30 años (Juventud)	189
Mayores de 31 hasta 60 años (Adultos)	35
Mayores de 60 años (Tercera Edad)	0
<b>TOTAL</b>	<b>224</b>

Rango de edad de los alumnos en el Programa de Becas CONADER Año 2025



La gráfica anterior muestra cuantos alumnos hay por clasificación de rango de edad participando en el programa de becas CONADER

